


PLAN DE GOBIERNO PARA LA REGION PIURA

2023
2026



UNIDAD REGIONAL



**“TU confianza,
nuestro compromiso”**



PLAN DE GOBIERNO PARA LA REGIÓN PIURA
DE LA ORGANIZACIÓN POLÍTICA “UNIDAD REGIONAL”
PERIODO 2023 -2026

INDICE

N°	Tema	Pág.
	PRESENTACIÓN	2
1.	IDEARIO: PRINCIPIOS, OBJETIVOS Y VALORES DE LA ORGANIZACIÓN POLÍTICA	3
2.	VISIÓN DEL PLAN DE GOBIERNO	4
3.	CARACTERIZACIÓN DE LA REGIÓN PIURA: POBLACIÓN, TERRITORIO Y POTENCIALIDADES	5
4.	DIAGNÓSTICO POR DIMENSIONES Y EJES ESTRATÉGICOS	11
	4.1. ARTICULACIÓN DE DIMENSIONES Y EJES ESTRATÉGICOS	11
	4.2. DIAGNÓSTICO	12
5.	PRINCIPALES PROPUESTAS DE GOBIERNO	17
	5.1. VISION DEL DEPARTAMENTO DE PIURA	17
	5.2. PROPUESTAS DE GOBIERNO POR DIMENSIONES	18
	5.2.1. DIMENSIÓN SOCIAL	19
	5.2.2. DIMENSIÓN ECONÓMICA	29
	5.2.3. DIMENSIÓN AMBIENTAL	36
	5.2.4.DIMENSIÓN INSTITUCIONAL	38
6.	MECANISMOS PARA EL CONTROL CIUDADANO DEL CUMPLIMIENTO DE LAS PROPUESTAS DEL PLAN DE GOBIERNO	39

Presentación

La Organización Política Unidad Regional presenta el Plan de Gobierno Regional para el departamento de Piura, para el período 2023 -2026, a desarrollar por la gestión del Consejo Regional y el Gobernador Regional como máxima autoridad ejecutiva regional, que busca lograr la reducción de brechas sociales así como el impulso y desarrollo de grandes proyectos, de alcance regional. Somos conscientes que el crecimiento y desarrollo se logra en base al esfuerzo año a año, pero se deben sentar las bases para la su implementación total en el largo plazo.

Para su elaboración se ha identificado y recopilado las necesidades que aún persisten en nuestro departamento, en base al enfoque territorial que permite establecer de manera integral la problemática en las dimensiones social, económica, ambiental e institucional. Esta propuesta se ha elaborado en base a la Ley Orgánica de Gobiernos Regionales, que establece las competencias regionales y competencias compartidas con los otros niveles de gobierno, y se encuentra articulada con los lineamientos del Plan de Desarrollo Nacional y Regional Concertado y en base a la Programación Multianual de Inversiones del Gobierno Regional Piura, respetando los acuerdos del Pacto Político por la Gobernabilidad y Acuerdo Regional.

La presente propuesta, impulsada por Unidad Regional busca lograr en el mediano y largo plazo una región más competitiva, cuya población reciba servicios públicos de calidad, respetando sus derechos fundamentales y desarrollando políticas públicas orientadas a generar condiciones de infraestructura y pleno empleo, para lograr una adecuada contribución al PBI regional y nacional y, un adecuado desarrollo económico-social basado en sus potencialidades de diversificación productiva, lo que permitirá una verdadera articulación de sus productos y servicios al mercado regional, nacional e internacional. Además, considera que la explotación de nuestros principales recursos naturales, debe ser racional.

Es importante considerar que nos enfrentamos a escenarios adversos para nuestro desarrollo como el contexto económico y político, la amenaza del covid 19 y otras enfermedades, el proceso de reconstrucción, aun por culminar en inversiones importantes y, la concentración de recursos en el nivel de gobierno nacional que impiden la disponibilidad de recursos para implementar servicios públicos de calidad para nuestra población.

Para su implementación se requiere todo el esfuerzo posible en base a la articulación del Gobierno Regional con los niveles de Gobierno Nacional y Gobiernos Locales que permita coordinar esfuerzos orientados a lograr los recursos necesarios para mejorar las condiciones de vida de la población, pero debemos también articularnos al resto de los actores que forman parte de nuestro territorio como las universidades, el sector privado, sociedad civil organizada ya que juntos podremos lograr el crecimiento y desarrollo de nuestro territorio.



Candidato a la Gobernación de Piura

PLAN DE GOBIERNO PARA LA REGIÓN PIURA
DE LA ORGANIZACIÓN POLÍTICA “UNIDAD REGIONAL”
PERIODO 2023 -2026

1. IDEARIO: PRINCIPIOS, OBJETIVOS Y VALORES DE LA ORGANIZACIÓN POLÍTICA “UNIDAD REGIONAL”

La Organización Política se caracteriza por:

1. El **RECONOCIMIENTO PLENO DE LA PERSONA HUMANA** como fin supremo de la sociedad y del estado.
2. Ser **PLURAL Y ABIERTA A NUEVOS APORTES** del pensamiento social, económico, político e ideológico para su debate, basado en una propuesta de convivencia socio – política sin distinción de raza, género, edad, procedencia ideológica o religiosa.
3. Se declara **AUTENTICAMENTE PIURANA, REGIONALISTA Y DESCENTRALISTA**, en respuesta a los más legítimos intereses de la región y esta enraizado en la tradición e historia de Piura, y como tal expresa su obligación de amarla, defenderla y luchar por su identidad, por sus valores, sus recursos y su desarrollo.
4. Aboga por la **JUSTICIA SOCIAL**, por la mayor equidad posible en la explotación y aprovechamiento de nuestros recursos, tanto en el campo de la producción como el de la transformación productiva, a efectos de dinamizar la economía regional y nacional.
5. Es **PROGRESISTA**, comprometida a luchar por el crecimiento y desarrollo de los pueblos de la región, de la investigación tecnológica, el desarrollo de las ciencias, la cultura, la salud y la educación. En concordancia con estos principios, defiende la conservación de la naturaleza y la lucha por su adecuado uso, mantenimiento y sostenibilidad.
6. Es **DEMOCRÁTICA**, para lo cual fomenta y propicia la construcción de un gobierno regional democrático, plural y participativo en favor de las grandes mayorías y sectores olvidados de nuestras jurisdicciones. En síntesis, construir un gobierno con el pueblo, por el pueblo y para el pueblo.
7. Es una Organización Política **MORALISTA**; asume su compromiso de promover, consolidar y ejecutar una propuesta sostenida de lucha contra la corrupción y desterrar las malas costumbres en el uso de los recursos públicos que afectan el desarrollo regional.

Asimismo, constituye e inspira sus ideales sobre la base de los máximos **VALORES DE LOS PIURANOS ILUSTRES** que dedicaron su vida al país, como Miguel Grau Seminario, Felipe Cossío del Pomar, Cayetano Heredia, Enrique López Albújar, Ignacio Merino, Ignacio Escudero, Luis Antonio Eguiguren, Manuel Vegas Castillo, Hildebrando Castro Pozo, Miguel Jerónimo Seminario y Jaime, entre otros, tomando como los principales los siguientes:

- **Responsabilidad** o compromiso de llevar adelante el crecimiento y desarrollo del territorio y de todos los que forman parte de él, sin exclusiones y de manera equitativa.

- **Eficiencia:** para implementar de servicios públicos que satisfagan las necesidades de la población de nuestra región piurana dentro de los plazos y costos adecuados.
- **Respeto:** a través del reconocimiento de los derechos y obligaciones de la población y el resto de los agentes de la sociedad, logrando armonía y un desarrollo equilibrado.
- **Igualdad:** que garantice un desarrollo social equitativo, en base al crecimiento de los diversos sectores de la población y sectores económicos tomando como base la diversidad productiva, diversidad de conocimientos, diversidad de razas y de género.
- **Cooperación:** fomentando el apoyo y articulación entre los diferentes niveles de gobierno para poder gestionar de manera coordinada el desarrollo y crecimiento del territorio regional.
- **Honestidad:** que permita un adecuado uso y racional de los recursos públicos dentro del marco legal vigente y con sentido de justicia.
- **Integración:** que permita el apoyo y cohesión de todas las provincias con la capital de la región; desarrollando diversas acciones y actividades que viabilicen la integración interregional con nuestras regiones colindantes, aspirando en el mediano y largo plazo la conformación de la Macro Región Norte.
- **Paz:** que nos permita desarrollar la capacidad entre los diferentes agentes de la sociedad piurana de convivir en un ambiente de calma, diálogo y con una sana convivencia social, con un adecuado manejo de conflictos.

2. VISIÓN DEL PLAN DE GOBIERNO

La Organización Política “Unidad Regional” a partir del planteamiento e implementación de sus planes de gobierno busca:

“Que en la región Piura se logre un verdadero, efectivo y eficiente proceso de descentralización, que articulada con una gestión pública moderna y eficiente, permita proveer a su población servicios públicos de calidad, respetando sus derechos fundamentales y desarrollando políticas públicas orientadas a generar condiciones de infraestructura y pleno empleo, para lograr una adecuada contribución al PBI regional y nacional y un adecuado desarrollo económico-social basado en sus potencialidades de diversificación productiva, lo que permitirá una verdadera articulación de sus productos y servicios al mercado regional, nacional e internacional. Considera que la explotación de nuestros principales recursos naturales, debe ser racional”.

3. CARACTERIZACIÓN DE LA REGIÓN PIURA: POBLACIÓN y TERRITORIO

Es importante conocer las principales características de nuestro territorio y de su población, mostrando su estructura poblacional y la situación económica actual.

Población

La región Piura al año 2021 cuenta con una población de 2,069,446 habitantes, siendo la segunda región con mayor población a nivel nacional y representa un 6.3% de la población peruana.

Del total poblacional, se tiene que al 2021 el 50.182% son hombres y un 49.81 son mujeres¹.

La tasa de crecimiento de la población entre el periodo 2007 y 2017 fue del 1%.

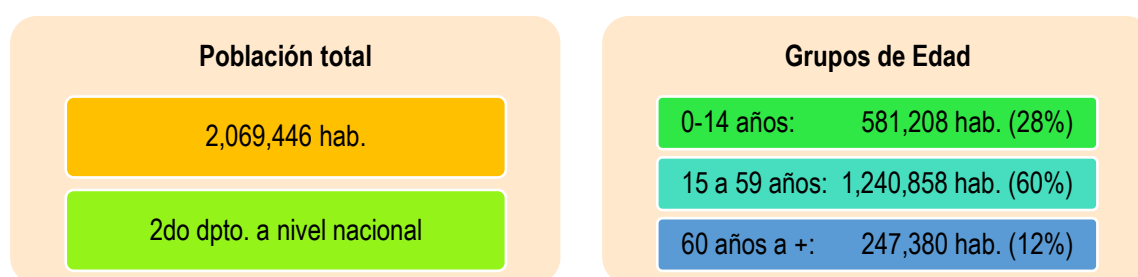


Figura 1. Región Piura: Población total y por Grupos de Edad. Fuente: INEI. 2007,2017,2021

Al analizar la estructura poblacional por grupos de edad, el grupo poblacional entre 15 a 59 años de edad representa la mayor proporción de población, seguido por el grupo entre 0 a 14 años (28%), mientras que la población de 60 años a más representa el 12%.

Respecto a la población y su distribución territorial, encontramos que las provincias de costa (Piura, Sullana, Talara, Paita y parte de la provincia de Morropón-Chulucanas, concentran el 80% de la población regional, tal como se observa en la siguiente figura:

¹ Análisis Prospectivo Regional 2016-2030.

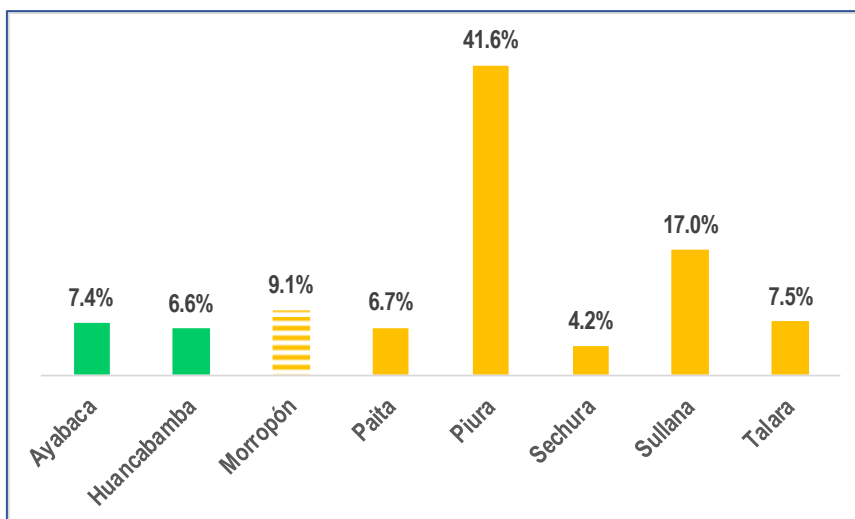


Figura 2. Región Piura: Distribución de la Población en el territorio regional.
Fuente: INEI. 2007. Elaboración: Equipo Técnico

Asimismo, es importante establecer la conformación de la población según ciclos de vida, el grupo de adultos, adultos jóvenes y adultos representa el 54% de la población regional, mientras que la población de primera infancia, niños y adolescentes forman el 34%. Los adultos mayores conforman el 12% de la población regional, tal como se aprecia en la siguiente figura. Cada grupo poblacional posee diferentes características y problemática, dependiendo del ámbito territorial que ocupan, de sus condiciones económicas, de sus condiciones educativas, etc.

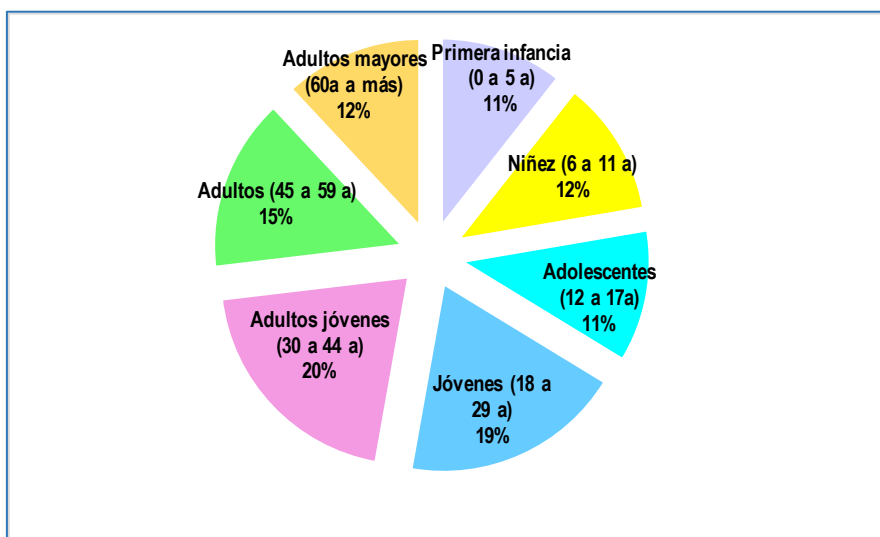


Figura 3. Región Piura: Distribución de la Población según Ciclos de Vida.
Fuente: INEI. 2017,2021. Elaboración: Equipo Técnico

Estructura y Actividades económicas

En la última década (2011-2020), el crecimiento económico promedio anual de Piura fue de 2,1%, tasa inferior a la registrada a nivel nacional (2,4%) y también inferior a las regiones del norte como Lambayeque (3,0%) y La Libertad (2,5%), aunque superior a la de Tumbes (0,7%). En el año 2020, la región Piura fue afectada por la pandemia del COVID-19, y su actividad económica se contrajo en 9,4 por ciento respecto a 2019.²

Al 2021, la estructura económica de Piura es diversa, enfocada en el sector Servicios representando un 40.7%, siendo el principal aporte económico a nivel agregado. Por otro lado, el sector primario se enfoca en el mayor aporte que generan el sector Agropecuario; Petróleo, Gas y Minerales, representando 9.9% cada uno.

Con respecto al PBI no primario, los sectores de mayor aporte son el Comercio con un 12.5%, el sector Manufactura con un 12.4% y Construcción con 10%.

Cabe resaltar que el 2021 ha sido un año de recuperación para la economía Piurana. Sin embargo, no se han podido llegar a los niveles antes de la pandemia, siendo los sectores que más han crecido Construcción, Comercio y Transportes con una tasa de crecimiento del 36.2%, 16.1% y 12.9% respectivamente. El 2021 muestra una recuperación del 11.7% respecto al 2020, pero la comparación a niveles del 2019 solo nos arroja una tasa de crecimiento del 1.2%.

Sector	Estructura % 2021	2021				2021/2020	2021/2019
		I T	II T	III T	IV T		
PBI primario 1/	22.3	15.0	29.8	-0.8	-2.1	1.9	3.5
Agropecuario	9.9	-13.0	-2.6	25.5	23.2	9.8	19.1
Petróleo, Gas y Minerales	9.9	-12.9	-3.6	-2.0	0.3	-4.8	-13.5
Pesca	2.5	70.8	95.5	-25.9	-29.8	0.6	4.9
PBI no primario 1/	77.7	22.0	119.7	6.6	-12.0	17.3	6.7
Comercio	12.5	1.6	76.6	9.9	3.2	16.1	-0.7
Manufactura	12.4	32.3	82.8	-12.7	-34.0	8.6	-14.4
Construcción	10.0	45.3	289.4	27.6	-13.0	36.2	34.0
Electricidad, Gas y Agua	2.1	8.8	30.1	1.6	-4.3	8.4	7.9
Servicios 2/	40.7	-1.9	25.7	14.7	9.2	10.0	2.9
Otros Servicios	23.1	-0.9	30.5	15.2	6.7	12.0	5.7
Administración Públ. y Def.	7.0	4.8	4.7	6.5	6.2	4.9	8.7
Transporte, Alm., Correo y Mens.	5.9	-24.0	57.1	28.6	15.4	12.9	-21.2
Telecom. y Otros Serv. de Inf.	4.7	12.6	10.3	8.6	8.4	10.0	18.5
PBI Piura	100.0	5.7	44.3	9.6	-1.7	11.7	1.2

Figura 4. Región Piura: Estructura Económica.

Fuente: INEI. Cámara de Comercio y Producción de Piura

Entre el 2017 y 2019, previo a la pandemia COVID 19, Piura venía creciendo a una tasa mayor a la tasa de crecimiento de Perú. El impacto del covid-19 produjo una caída del 11.12% al cierre del 2020, la

² Fuente: Banco Central de Reserva del Perú. Sucursal Piura. Caracterización del Departamento De Piura. Agosto 2021

tasa más baja de las últimas tres décadas. Pesé a ello, Piura ha crecido 11.7% en 2021 situándolo como la treceava región en términos de PBI per cápita, sin embargo, esto no representa una recuperación a los niveles de pre pandemia, tal como se observa en la siguiente figura:

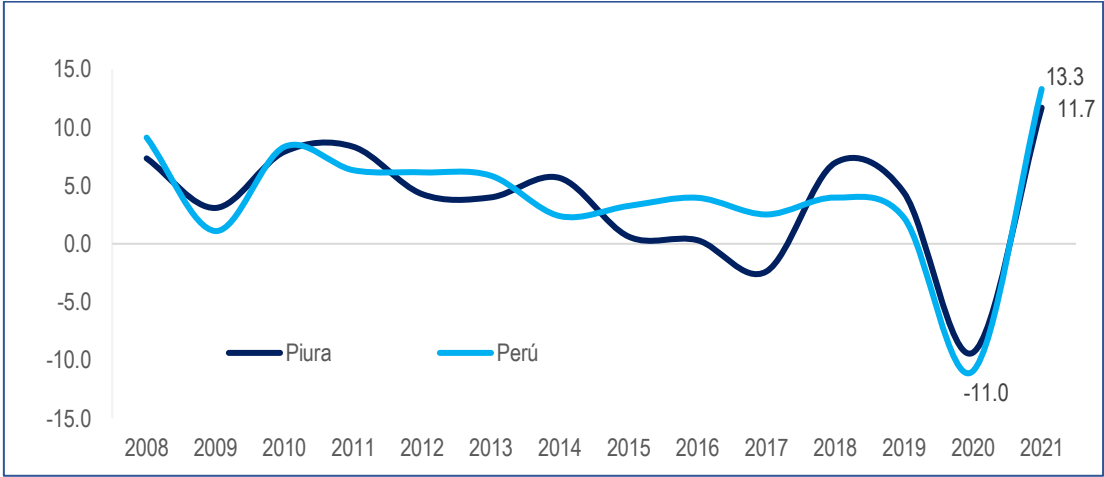


Figura 5. Región Piura. Tasa de crecimiento económico promedio (var. %) Fuente: INEI ; Cámara de Comercio y Producción de Piura

Sector Empresarial

El sector empresarial de Piura ha sido uno de los que más se ha expandido a nivel nacional, al 2021 se han creado 12, 986 nuevas empresas, producto del emprendimiento y pequeños negocios surgidos durante la pandemia por necesidad de empleo. Para Piura esto representa un acumulado de más de 132,000 empresas en la región, que se concentran principalmente en la provincia de Piura con un 52.1%, Sullana con 17% y Talara con un 9.4%.

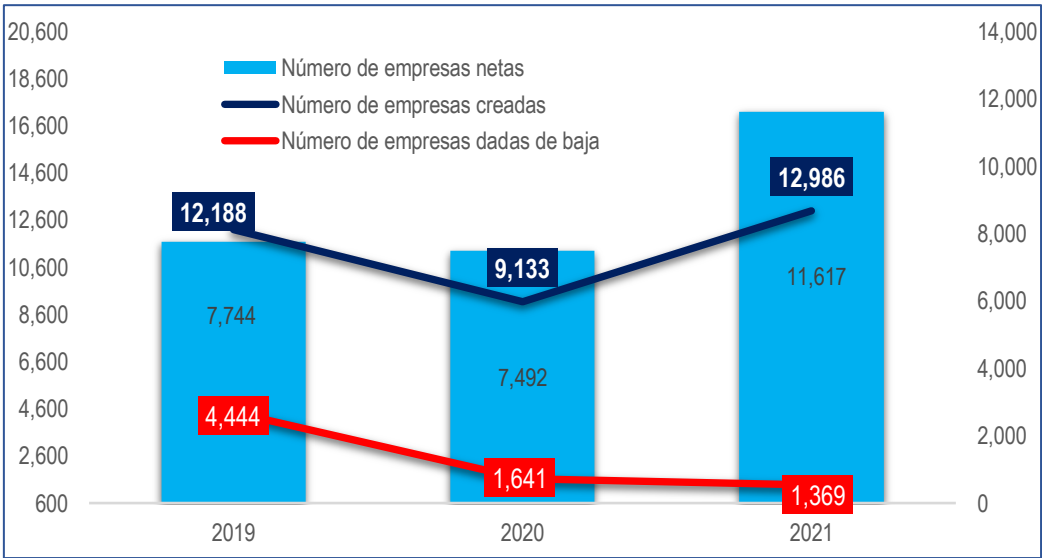


Figura 6. Región Piura: Empresas creadas y dadas de baja Fuente: INEI. 2017,2021. Observatorio del Bicentenario, Cámara de Comercio y Producción de Piura.

Exportaciones de Piura

La pandemia dejó un efecto devastador a la economía mundial, sin embargo, y pese al confinamiento y paralización de la economía peruana, esto representó para Piura un aprovechamiento de sus exportaciones debido a la mayor demanda de productos orgánicos, lo que ha permitido un mayor nivel de exportación al 2021.

Las exportaciones de Piura se concentran en el sector no tradicional en el que tiene mayor participación el sector agropecuario con el 34.6% y el sector pesquero con un 30.4%, mientras que el sector económico tradicional representa un 18.3% dentro el de mayor participación es el petróleo y derivados, como una participación del 8.1%.

Piura ha basado su crecimiento exportador en dos sectores a través del tiempo, el sector agropecuario y la pesca. Entre el 2020 y 2021 el sector agropecuario tuvo un crecimiento del 13.1%, mientras que el sector pesquero 6.2% entre el 2020 al 2021. Sin embargo, en niveles previos al nivel de pandemia el sector agropecuario había tenido un crecimiento del 32.2%.

Sector económico	Enero-Noviembre			Var %		Part. % 2021
	2019	2020	2021	21/20	21/19	
NO TRADICIONAL	1,956.2	1,817.5	2,104.3	15.8	7.6	81.7
Pesquero	928.3	738.3	783.9	6.2	-15.6	30.4
Agropecuario	674.6	788.2	891.6	13.1	32.2	34.6
Minería no metálica	244.1	193.3	283.1	46.4	16.0	11.0
Químico	104.4	91.7	133.4	45.4	27.7	5.2
Metal mecánico	2.9	4.6	10.5	128.6	262.1	0.4
Varios (Incluye joyería)	1.0	0.7	0.8	14.9	-21.5	0.0
Sidero-metalúrgico	0.4	0.2	0.3	35.0	-28.1	0.0
Maderas y papeles	0.3	0.4	0.6	37.8	66.4	0.0
Textil	0.1	0.1	0.2	342.9	112.6	0.0
TRADICIONAL	700.4	396.4	472.0	19.1	-32.6	18.3
Petróleo y derivados	428.4	182.5	209.1	14.6	-51.2	8.1
Pesquero	171.1	141.6	198.9	40.5	16.2	7.7
Minería	89.7	51.2	48.7	-5.0	-45.8	1.9
Agropecuario	11.2	21.1	15.3	-27.4	37.5	0.6
Total	2,656.6	2,213.9	2,576.3	16.4	-3.0	100.0

Figura 7. Región Piura: Exportaciones sectoriales de Piura (Valor FOB en millones de US\$, 2019-2021
Fuente: MINCETUR. Elaboración: Cámara de Comercio y Producción de Piura.

Pobreza

En el año 2021, continuaron las medidas de restricción adoptadas por el gobierno a consecuencia de la emergencia sanitaria declarada por la COVID-19 desde marzo del 2020.

Como consecuencia de ello, en el año 2020 los niveles de pobreza total en el departamento de Piura afectaron al 33% de la población, porcentaje superior al promedio nacional (30.1%) y superior también al promedio de las regiones que forman parte de la zona norte (31.8%), que incluye a los departamentos de Amazonas, Cajamarca, La Libertad, Lambayeque, Loreto, San Martín y Tumbes.

Como parte de ella, la pobreza extrema afecta al 3.1% de la población, cifra inferior al promedio nacional (5.1%) y al de los departamentos de la zona norte (5.1%)³.

En el 2019, 24 de cada 100 piuranos eran pobres (24%), pero en el 2020 este indicador aumentó a 33 de cada 100 (33%). Es decir que, de los más de 2 millones de habitantes de la región Piura, más de medio millón de piuranos (649 mil 950) cuentan con recursos económicos menores a los 360 soles mensuales para cubrir gastos básicos.

De acuerdo a la conformación del Instituto Nacional de Estadística e Informática en grupos de departamento según nivel de pobreza monetaria, Piura se ubica en el segundo grupo con niveles de pobreza monetaria estadísticamente semejantes, junto con los departamentos de Amazonas, Áncash, Apurímac, Cusco, Junín, La Libertad, Loreto, provincia Constitucional del Callao y Tumbes en un rango de 31,3% a 34,6%, observándose con ello un incremento respecto a los resultados del año 2018 en que nuestro departamento presentó niveles de pobreza monetaria de entre un 24.7% y 29.8% de su población.

³ Fuente: Centro de Planeamiento Nacional –CEPLAN, 2020. Perú: datos para el planeamiento estratégico, regional.

4. DIAGNÓSTICO POR DIMENSIONES Y EJES ESTRATÉGICOS

4.1. ARTICULACIÓN DE DIMENSIONES Y EJES ESTRATÉGICOS

En base a los lineamientos del Jurado Nacional de Elecciones, el Diagnóstico de la región Piura se ha desarrollado tomando en consideración 4 dimensiones: Social, Económica, Ambiental e Institucional, a partir del cual se establecen los Ejes Estratégicos a considerar en cada Dimensión.

Los Ejes estratégicos a considerar corresponden a los ejes planteados en el Plan Bicentenario al 2021(6 Ejes Estratégicos), para lo cual se plantea la siguiente estructura del Diagnóstico por Dimensiones y ejes:

Dimensión	Ejes Estratégicos
Social (referida al mejoramiento de las condiciones de vida expresado en acceso a bienes y servicios básicos como salud, educación, vivienda, infraestructura sanitaria)	1. Derechos Fundamentales y Dignidad de las Personas
	2. Oportunidades y Acceso a los Servicios
Económica (asociada al incremento de la producción que implica competitividad y rentabilidad, necesario para superar la pobreza)	4. Economía Competitividad y Empleo
	5. Desarrollo Regional e Infraestructura
Ambiental (relacionada a la adopción de modelos de desarrollo y prácticas económicas y sociales compatibles con la preservación del planeta y la biodiversidad)	6. Recursos Naturales y Ambiente
Institucional (vinculada a la importancia de fortalecer las instituciones para dar continuidad al desarrollo)	3. Estado y Gobernabilidad

4.2. DIAGNÓSTICO

A continuación, se establece de manera resumida las condiciones actuales de la región Piura, para poder comprender cómo viven las personas en su territorio, en base a sus derechos fundamentales, los servicios públicos que recibe, las condiciones de infraestructura que permitan el desarrollo de las actividades económicas más importantes, condiciones de empleo y situación del medioambiente, así como las condiciones institucionales, tal como se detalla a continuación:

Dimensión	Eje Estratégico	Componentes/Tema	Diagnóstico e Indicadores: Problemas identificados
Social	1. Derechos fundamentales y dignidad de las Personas Fuentes: ENDES-INEI,2021 ENDES-INEI,2022 AUORORA-MIMP,2021 OITE, DIRECCIÓN REGIONAL DE SALUD, 2021 CEPLAN,2021 Diagnóstico de Brechas-G. Regional Piura,2021 Centro Emergencia Mujer, 2021	Desnutrición crónica infantil	El 16.4% de los niños menores de 5 años con desnutrición crónica en el departamento de Piura al 2021, incrementándose desde el 2018 en 3.3%.
		Anemia	Al 2021 el 36.7% de los niños y niñas de 6 a 35 meses de edad con anemia en el departamento de Piura, disminuyendo en 6.5% respecto al año 2020 (43.2%)
		Muerte materna	Al 2021 se presentan 39 casos de muerte materna en el departamento de Piura con un incremento de 10 casos respecto al 2018(30 casos)
		Embarazo adolescente	El 10.2% de las adolescentes de 15 a 19 años ya son madres o que están embarazadas por primera vez al 2020, presentándose una disminución del 3.9% respecto al 2018. En el ámbito rural representa el 12.4% mientras que en el ámbito urbano el 7%.
		Violencia sexual	1036 casos de violencia sexual se presentaron en el 2020 en el departamento de Piura representando un incremento 153% en comparación con el año 2018 (410 casos).
		Feminicidios	5 casos de feminicidios al 2021 en el departamento de Piura, se incrementó en 2 casos respecto al año 2018.
		Salud Mental	13 Centros de salud mental comunal al 2021 en el departamento de Piura. Las provincias de Huancabamba y Ayabaca no cuentan con el servicio de atención en salud mental.
	2. Oportunidades y Acceso a los Servicios Fuentes: Ministerio de Vivienda, Construcción y Saneamiento INCORE, 2021 Estadísticas Educativas-ESCALE –MINEDU Diagnóstico de Brechas-G. Regional Piura.2021 Regiones Territoriales y Frentes Policiales - P N P	Servicio de agua potable	43% de la población rural y 14% en el ámbito urbano, sin acceso al servicio de agua potable mediante red pública o pileta pública en el 2021, en el departamento de Piura, presentándose un incremento de 10.9% en la población rural y una reducción de 3.7% en la zona urbana respecto al 2019. 9.7 Continuidad de la provisión del agua (horas al día) en 2021 en el departamento de Piura, presentado una reducción de 0.8 horas de continuidad del servicio de agua, respecto al 2018(10.5). Existen distritos y provincias que solo cuentan con 2 horas de servicio al día o inter diario.
		Servicio de alcantarillado	64% de la población rural y el 20% en el ámbito urbano, sin acceso al servicio de alcantarillado u otras formas de disposición sanitarias de excretas en 2021 en el departamento de Piura, reduciéndose en un

			18.4% en la población rural y 12.10% en la población urbana respecto al 2019.
		Servicio de energía eléctrica	21.30% de viviendas en el ámbito rural y 14.11% en el ámbito urbano, que no cuentan con servicio de energía eléctrica en 2021 en el departamento de Piura, con una reducción de la brecha de 4.7% en la zona rural y un incremento de 3.2% en el ámbito urbano.
		Internet	68.6% de la población del departamento de Piura sin acceso a internet al 2021, reduciéndose la brecha en 17% respecto al 2018(85.1%).
		Drenaje Pluvial	100% de áreas urbanas sin servicio de drenaje pluvial en 2021, en el departamento de Piura, manteniéndose sin variaciones desde el 2017.
		Educación Básica Regular	89.2% de población con edades de 3 a 5 años que asistió a la institución educativa de nivel inicial en 2020 en el departamento de Piura, se redujo en 3.8% respecto al 2018 (93%).
			95.1% de la tasa neta de asistencia en educación primaria (población con edades 6-11) en 2020 en el departamento de Piura, presenta una reducción del 2.8% respecto al 2018 (97.9%).
			83.7% de tasa neta de asistencia, educación secundaria (población con edades 12-16) en 2020 en el departamento de Piura, presenta una reducción del 2% respecto al 2018(81.6%).
			26% Colegios públicos con acceso a electricidad, agua y desagüe en 2020 en el departamento de Piura, presentan una reducción del 3.8% respecto al 2018 (29.8).
			53.3% escuelas de primaria y secundaria con acceso a internet en 2020 en el departamento de Piura, presentando una reducción del 5.6% respecto al 2018(58.8%)
			33.4% de alumnos de 2º grado de Primaria que lograron aprendizajes satisfactorios en COMUNICACIÓN en la ECE (Evaluación Censal de Estudiantes) en 2020 en el departamento de Piura, presentando una reducción del 12.4% respecto al 2016 (45.8%).
			16.2% de alumnos de 2º grado de Primaria que lograron aprendizajes satisfactorios en MATEMÁTICA en la ECE (Evaluación Censal de Estudiantes) en 2020 en el departamento de Piura, se redujo en 21.6% respecto al 2016(37.8%).
			30.1% de alumnos de 4º grado Primaria que lograron aprendizajes satisfactorios en Comunicación en la ECE (Evaluación Censal de Estudiantes) en 2019 en el departamento de Piura, presentando una reducción del 1.1% respecto al 2018(31.2%).
			31.3% de alumnos de 4º grado Primaria que lograron aprendizajes satisfactorios en Matemática en la ECE (Evaluación Censal de Estudiantes) en 2019 en el departamento de Piura, incrementándose en 3.8% respecto al 2018(27.5%).

			<p>11.7% de alumnos de 2° grado Secundaria que lograron aprendizajes satisfactorios en Comunicación en la ECE (Evaluación Censal de Estudiantes) en 2019 en el departamento de Piura, reduciéndose en 1.9% respecto al 2018 (13.6%).</p> <p>13.4% de alumnos de 2° grado Secundaria que lograron aprendizajes satisfactorios en Matemática en la ECE (Evaluación Censal de Estudiantes) en 2019 en el departamento de Piura, incrementándose en 2% respecto al 2018 (11.4%).</p>
		Educación Básica Especial	3000 estudiantes con discapacidad que tienen acceso al servicio educativo (899 de Educación Básica Especial y 2101 de Educación Inclusiva) en 2021 en el departamento de Piura, incrementándose en 10.5% respecto al 2018(747 de Educación Básica Especial y 1937 de Educación Inclusiva).
		Educación Básica Alternativa	11,995 personas matriculados en Educación Básica Alternativa en 2021 en el departamento de Piura, incrementándose en 23.3% respecto al 2018 (9,729 matriculados)
		Educación Superior	<p>11,319 personas matriculados en educación técnica productiva (CETPROs) en 2021 en el departamento de Pura, incrementándose en 21% respecto al 2018 (9,357 matriculados)</p> <p>22.5% de la población entre 25 y 24 años de edad alcanza el nivel de educación superior completa, de los cuales el 13.4% es educación superior no universitaria (tecnológica, pedagógicos) y el 9.1% en educación superior universitaria en 2020 en el departamento de Piura, incrementándose en 0.6% respecto al 2018 (21.9%)</p>
		Servicio de salud	<p>99% de establecimientos de salud del primer nivel de atención con capacidad instalada inadecuada en 2021 en el departamento de Piura, con un incremento del 4% respecto al 2019 (95%).</p> <p>52% de nuevos hospitales por implementar en 2021 en el departamento de Piura, reduciéndose en 4% respecto al 2019 (56%).</p> <p>Se presenta una limitada cobertura con personal médico: con 13.1 médicos por cada 10,000 habitantes, en relación a otras regiones como Arequipa con 45 médicos por cada 10,000 habitantes y Tacna, con 33 médicos por cada 10,000 habitantes.</p> <p>El 60,4% de la población cuenta con Seguro Integral de Salud-SIS, mientras que el 32.4% con seguro de ESSALUD, y el 7.2% con otro tipo de seguro.</p> <p>60% de hospitales con capacidad instalada inadecuada en 2021 en el departamento de Piura, se incrementó en un 25% respecto al 2019(75%).</p>
		Seguridad Ciudadana	El número de denuncias por comisión de delitos en el 2020 ascendió a 21,775, lo que representó un incremento del 27% en 3 años, desde el 2017. En el 2021, según el índice de criminalidad se presentaron 9.6 denuncias de delitos por cada 1,000

			habitantes, en el departamento de Piura, disminuyendo en 1.1 denuncias respecto al 2018 (10.7).
Económica	4. Economía Competitividad y Empleo Fuente: INCORE, 2021 Diagnóstico de Brechas-G. Regional Piura, 2021 Dirección Regional de Agricultura, 2020 IPE, 2020 INDECOP, 2020 MINCETUR, 2019 Ministerio de la Producción, 2021	Crecimiento Económico y Empleo	37.8% de la PEA ocupada adecuadamente empleada en 2021 en el departamento de Piura, reduciéndose en 10.9% respecto al 2018 (48.7%). El 81.6% de la PEA ocupada se encuentra en condición de empleo informal, con un incremento de 3.9% respecto al 2018(77.7%).
		Innovación tecnológica	Al 2020, se presentaron 56 solicitudes de patentes en el departamento de Piura por cada millón de habitantes. A nivel de regiones, fuera de Lima y Callao, Arequipa encabeza la lista con 178 solicitudes de patentes presentadas, mientras que La Libertad presentó 114 solicitudes.
		Agricultura	Al año 2021 en el departamento de Piura el 28% de la PEA se desarrolla como parte de la agricultura familiar, incrementándose en 3% respecto al 2017. 250,000 Has de superficie agrícola bajo riego. Los cultivos de la región presentan bajos niveles de productividad. Predomina la agricultura minifundista (2,8 hectáreas en promedio de tierra destinada a la agricultura frente a 3,2 hectáreas promedio a nivel nacional). los sistemas de riego utilizados tradicionales es el riego por pozas, respecto al riego por surcos. Existe una limitada aplicación de técnicas de cultivo, utilizan técnicas tradicionales, con limitado acceso al crédito y limitado acceso al mercado.
		Servicio Turístico	Limitada competitividad del turismo en el departamento de Piura con 1,800,000 de arribos de visitantes nacionales y extranjeros al departamento de Piura al 2021. Al 2021, luego de la pandemia el 93.75% de recursos turísticos inventariados priorizados no brindan adecuados servicios turísticos públicos en el departamento de Piura, con un incremento en la brecha de 24.96% respecto al 2019.
		Pesca	223 especies marinas amenazadas por el incremento de la actividad pesquera ilegal dentro de nuestras cinco millas, mediante bolicheras y pesca de arrastre, actividad que se ha incrementado durante la pandemia de la COVID-19, poniendo en peligro la seguridad alimentaria. En el 2021 el 60% de los Desembarcaderos Pesqueros Artesanales no se encuentran adecuados para brindar servicio en el departamento de Piura, reduciéndose en 17.796% la brecha, respecto al 2019. Según el Censo Nacional de la Pesca Artesanal (CENPAR, 2014), existen 44,000 pescadores pescadores artesanales en el Perú, de los cuales 13,248 pescadores se ubican en Piura, siendo el departamento con un mayor número de pescadores (13.248), más de la cuarta parte a nivel nacional, seguido de Ica (5.731) y Lima (5.613).

	5. Desarrollo Regional e Infraestructura Fuente: Diagnóstico de Brechas-G. Regional de Piura, 2021 Bienes Nacionales Dirección Regional de Agricultura, 2022	Acceso y transitabilidad (Caminos Departamentales)	Al año 2015, ningún camino departamental se encontraba pavimentado. En el periodo 2018-2020 se incrementó en 20% los caminos departamentales pavimentados. Al 2021 el 65% de la red vial departamental no se encuentra pavimentada en el departamento de Piura
		Saneamiento Físico Legal	30% del territorio regional sin saneamiento físico legal
		Infraestructura para el desarrollo agrícola	Piura maneja 250,000 HAS de superficie agrícola bajo riego, de las cuales el 72% (176,900 HAS) se encuentran bajo riego. En la costa existen 137,100 HAS bajo riego, mientras que 39,800 HAS se encuentran en la sierra. Se presenta una limitada disponibilidad de agua que impide el incremento de la frontera agrícola. Predomina la agricultura minifundista (2,8 hectáreas en promedio de tierra destinada a la agricultura frente a 3,2 hectáreas promedio a nivel nacional). los sistemas de riego utilizados tradicionales es el riego por pozas, respecto al riego por surcos.
Ambiental	6. Recursos Naturales y Ambiente Fuente: Gerencia Regional de Recursos Naturales Consejo de Recursos Hídricos ANA, Puntos Críticos	Contaminación Ambiental	En el periodo 2018 -2021 se presentaron 264 denuncias por contaminación ambiental por el desarrollo de actividades extractivas, productivas y de servicios sin medidas adecuadas de manejo ambiental. Destaca además la calidad del agua, afectada por vertimiento industriales y domésticos sin tratamiento y el inadecuado manejo de los residuos peligrosos industriales y urbanos.
		Servicios eco sistémicos	84% de superficie de ecosistema forestal degradado que requiere de restauración y/o recuperación (650,000 has que requieren restauración o recuperación). El 96% de superficie de áreas naturales protegidas con vigilancia y control, presentan capacidad inadecuada. El 95.71% de la superficie de comunidades que poseen potencial para el apoyo al uso sostenible de la biodiversidad, se encuentran sin intervención.
		Riesgo y Vulnerabilidad	Existen a lo largo de los ríos Chira y Piura 109 puntos críticos que elevan la vulnerabilidad de la población ante el Fenómeno de El Niño
Institucional	3. Estado y Gobernabilidad Fuente: MEF-Consulta Amigable Medios de prensa escritos y hablados.	Capacidad de gasto público	El Gobierno Regional Piura, solo ejecuta el 48% de los recursos de inversión en promedio, en los últimos 3 años.
		Transparencia	Al 2021 el gobierno regional de Piura solo ha implementado dos mecanismos de transparencia: Rendición de cuentas y portal de transparencia.

5. PRINCIPALES PROPUESTAS DE GOBIERNO

A continuación, se presentan las principales propuestas que la Organización Política “Unidad Regional” plantea para la región Piura, para su implementación desde el Gobierno Regional Piura para el periodo 2023-2026.

En primer lugar, se plantea la visión que tenemos sobre lo que queremos lograr en nuestra región, en base a las aspiraciones de las personas que viven en ella y a continuación se presentan las propuestas en base a los problemas identificados en el territorio.

5.1. VISION DEL DEPARTAMENTO DE PIURA

La Visión del Departamento de Piura que se espera alcanzar es de mediano y largo plazo, sin embargo, los esfuerzos se deben hacer por varias gestiones regionales y con el aporte de los diferentes actores de la sociedad, para alcanzarla.

Para su elaboración se ha tomado de base la Visión de Piura del Acuerdo Regional Piura: 2007-2021, tomando en consideración que aún persisten brechas sociales y presenta sectores productivos que siguen postergados por lo que se espera que al 2030:

“Piura sea una región inclusiva, descentralizada, ordenada, articulada y competitiva, que respeta los derechos fundamentales de sus ciudadanos y ciudadanas, y desarrolla una plataforma productiva basada en la innovación y desarrollo de la agricultura familiar, agroindustria, pesca de exportación, turismo y en el aprovechamiento social y ambientalmente responsable de la diversidad de sus recursos naturales y servicios logísticos internacionales. Desarrolla políticas públicas orientadas a generar condiciones de infraestructura y pleno empleo, para lograr una adecuada contribución al PBI regional y nacional”.

5.2. PROPUESTAS DE GOBIERNO POR DIMENSIONES Y EJES ESTRATÉGICOS

En base al Diagnóstico de las condiciones actuales de la región Piura en sus diferentes dimensiones y ejes estratégicos, se presenta las propuestas que la Organización Política “Unidad Regional” plantea para lograr el crecimiento y desarrollo de nuestra región.

Las propuestas se plantean en base a los Objetivos y metas a cumplir para el período 2023 -2026 que corresponde a un periodo de gobierno regional de 4 años, periodo en el cual, con el Gobernador Regional liderará el desarrollo del territorio.

Además, se desarrollará adecuados niveles de articulación con las municipalidades provinciales, municipalidades distritales y los diferentes ministerios a nivel del Gobierno Nacional para gestionar mayores recursos que nos permitan ejecutar todo lo que se plantea:

5.2.1 DIMENSIÓN SOCIAL

Eje Estratégico 1: Derechos fundamentales y dignidad de las personas

Objetivo Estratégico: Mejorar los niveles de inclusión social, respeto a los derechos fundamentales de las personas e igualdad de género en el departamento de Piura.

Tema	Objetivos Estratégicos del Plan de Gobierno	Indicador	Metas al 2026				Actividades/Programas/Proyectos	Responsable
			2023	2024	2025	2026		
Desnutrición crónica infantil	Disminuir los niveles de desnutrición crónica infantil menores de 5 años de edad del departamento de Piura	16.4 % de desnutrición crónica infantil	13%	11%	9%	7%	<ul style="list-style-type: none"> ▪ Institucionalización de Plan Regional de Reducción de la Desnutrición Crónica Infantil (DCI) y anemia en el marco de SIREPI que permita: <ul style="list-style-type: none"> ✓ Impulsar proyectos de saneamiento básico en territorios de mayor brecha de DCI. ✓ Inversiones para la mejora de sistemas de agua y el acceso a tecnología para agua clorada. ✓ Acceso proyectos de seguridad alimentaria. 	<ul style="list-style-type: none"> ▪ Gerencia Regional de Desarrollo Social del Gobierno Regional Piura ▪ Ministerio de Salud
Anemia	Disminuir la prevalencia de la anemia que afecta a los niños/as, que afecta a los niños entre 0 a 36 meses de edad del departamento de Piura	36.7% Prevalencia de anemia en niños menores de 5 años	33.0 %	30,0 %	27.0 %	25%	<ul style="list-style-type: none"> ▪ Implementar Mesa Técnica Regional para la institucionalización del Programa Regional de monitoreo y seguimiento nominal de niñas/os menores de 36 meses para el acceso a los servicios de paquetes integrales con énfasis de suplementación y tratamiento de anemia desde una atención integral en el marco de SIREPI (articulación con gobiernos locales y servicios públicos: salud, educación, agua, metas 4 del Ministerio de Economía y Finanzas). ▪ Institucionalizar el Programa Regional “Familia Feliz” priorizando el acompañamiento familiar en alianza estrategia con municipalidades y organizaciones que intervienen en el territorio. ▪ Implementación de la Ordenanza Regional de seguridad alimentaria. ▪ Fomentar recetarios regionales y locales donde las familias reciban orientación para la preparación y consumo de alimentos ricos en hierro rescatando productos de la zona. 	<ul style="list-style-type: none"> ▪ Ministerio de Educación ▪ Ministerio de Vivienda, Construcción y Saneamiento ▪ Ministerio de Desarrollo e Inclusión Social ▪ Ministerio de la Mujer y Poblaciones Vulnerables ▪ Gobiernos Locales

							<ul style="list-style-type: none"> Alianzas estratégicas con medios de comunicación regionales y locales con la finalidad de fomentar estrategias comunicacionales que difundan mensajes, cuñas, spot a familias para prevención de anemia, DCI, buen trato entre otros temas relevantes que contribuyan en el desarrollo integral de los niños y niñas. 	<ul style="list-style-type: none"> Aliados: medios de comunicación
Muerte materna	Disminuir los casos de muerte materna en el departamento de Piura	40 casos de muerte materna	27	25	20	15	<ul style="list-style-type: none"> Mejoramiento del primer de nivel de atención de salud con equipamiento, insumos críticos para la atención integral a las gestantes. Puesta en marcha de Establecimiento de salud estratégicos en capitales de provincias con capacidad de atención materno infantil. Política regional orientada a la reducción de Muerte materna de articulación del segundo y primer nivel de atención de salud. 	<ul style="list-style-type: none"> Gerencia Regional de Desarrollo Social del Gobierno Regional Piura Ministerio de Salud
Violencia sexual	Disminuir los casos de violencia sexual en el departamento de Piura	781 casos de violencia sexual	700	600	500	400	<ul style="list-style-type: none"> Implementación Plan regional de reducción de violencia de género y la articulación de trabajo con las Mesas provinciales y distritales en el marco de la Ley 30364. Fortalecer las mesas de concertación de lucha contra la violencia familiar y sexual a nivel regional y territorial. 	<ul style="list-style-type: none"> Ministerio de Educación Ministerio de la Mujer y Poblaciones Vulnerables
Feminicidios	Disminuir los casos de Feminicidios en el departamento de Piura	5 casos con características de feminicidios al año	3	2	1	1	<ul style="list-style-type: none"> Implementación de estrategia regional de sensibilización y capacitación para la reducción de una cultura machista. Promover la inversión en el mejoramiento y ampliación de los servicios de casa refugio en articulación con gobiernos provinciales. Fortalecer las mesas de concertación de lucha contra la violencia familiar y sexual a nivel regional y territorial. 	<ul style="list-style-type: none"> Gobiernos Locales
Embarazo adolescente	Disminuir los casos de embarazo adolescente en el departamento de Piura	10.2% de adolescente de 15 a 19 años que han tenido un hijo o embarazadas por primera vez	9.0%	7.0%	5.0%	4.0%	<ul style="list-style-type: none"> Mejoramiento de Centros de atención diferenciada para la atención a las y los adolescentes en la región. Programas de emprendimiento educativos desde la implementación competitiva de CEPRO rurales y urbanos marginales en articulación con las empresas privadas. Implementación de programas de orientación y monitoreo en las instituciones educativas, en estrecha articulación con salud. 	

							<ul style="list-style-type: none"> ▪ Fortalecer el Consejo Regional de la Juventud (COREJU) y el Centro de formación para el desarrollo integral del Adolescente (CEFODIA) para el desarrollo de alianzas estratégicas con el sector educación en beneficio de la juventud y prevención de embarazo adolescentes y otros problemas que afectan a los jóvenes y adolescentes. 	
Salud Mental	Implementar centros de salud mental comunal en todas las provincias del departamento de Piura	13 Centros de salud mental comunal en el departamento de Piura	13	14	15	15	<ul style="list-style-type: none"> ▪ Gestiones ante el Ministerio de Salud para la implementación de Centros de Salud Mental en las provincias de Ayabaca y Huancabamba. ▪ Impulsar con los gobiernos locales la organización de agentes comunitarios en salud mental de los territorios donde se implementará los Centros de Salud Mental Comunitario. 	<ul style="list-style-type: none"> ▪ Gerencia Regional de Desarrollo Social del Gobierno Regional Piura ▪ Dirección Regional de Salud ▪ Ministerio de Salud

Eje Estratégico 2: Oportunidades y Acceso a los Servicios

Objetivo Estratégico: Garantizar el acceso de la población del departamento de Piura, a servicios básicos, así como de salud y educación de calidad.

Tema	Objetivos Estratégicos del Plan de Gobierno	Indicador	Metas al 2026				Actividades/Programas/Proyectos	Responsable
			2023	2024	2025	2026		
Saneamiento Básico	Incrementar la cobertura del servicio de agua potable en la población rural y urbana en el departamento de Piura	43% de la población rural y el 14% en el ámbito urbano, sin acceso al servicio de agua potable mediante red pública o pileta pública	40%	37%	35%	30%	<ul style="list-style-type: none"> Coordinaciones y apoyo a los gobiernos locales ante el Ministerio de Vivienda, Construcción y Saneamiento para financiamiento de proyectos de agua potable en el ámbito rural y urbano del departamento de Piura. Revisión para destrabar hasta la culminación de proyectos específicos en saneamiento en los distritos de Las Lomas, La Arena y el Tablazo en La Unión 	<ul style="list-style-type: none"> Gobiernos Locales Ministerio de Vivienda, Construcción y Saneamiento EPS GRAU Gobierno Regional Piura
	Incrementar las horas de continuidad en el servicio de provisión de agua potable en el departamento de Piura	9.7 Continuidad de la provisión del agua(horas al día)	9.7	9.7	10	10	<ul style="list-style-type: none"> Gestionar ante el Ministerio de Vivienda la Ampliación de la Planta de Curumuy. Gestionar ante el Ministerio de Vivienda el financiamiento para la ampliación de la Planta de tratamiento de agua potable El Arenal – Paita. Gestionar ante el Ministerio de Vivienda el financiamiento de la Planta de tratamiento de agua potable para Talara, que incluya la ciudad de Talara y los distritos de El Alto, Lobitos, Máncora, Los Órganos y Negritos Proyecto: Construcción de una Planta de tratamiento de agua potable para el abastecimiento de distritos y centros poblados del Bajo Piura. Elaboración de estudios para la Construcción de Reservorios Satélites ubicados en las cuencas Chipillico, Samán y La Golondrina, para garantizar el abastecimiento de agua con fines de consumo humano y productivo, con capacidad de reserva de agua de 368 millones de m3 para la recuperación de reserva del sistema hidráulico Chira- Piura. 	
	Incrementar la cobertura del servicio de	64% de la población rural y el 20% en el	60%	57%	55%	50%	<ul style="list-style-type: none"> Coordinaciones y apoyo a los gobiernos locales ante el Ministerio de Vivienda, Construcción y Saneamiento para financiamiento de 	

	alcantarillado de la población rural y urbana en el departamento de Piura	ámbito urbano, sin acceso al servicio de alcantarillado u otras formas de disposición sanitarias de excretas.	19%	17%	15%	13%	proyectos de alcantarillado en el ámbito rural y urbano del departamento de Piura	
Energía eléctrica y otras fuentes de energía	Incrementar la cobertura de energía eléctrica en las zonas rurales del departamento de Piura principalmente	21.30% de viviendas en el ámbito rural y 14.11% en el ámbito urbano, que no cuentan con servicio de energía eléctrico	20%	19%	18%	17%	<ul style="list-style-type: none"> ▪ Apoyar a los gobiernos locales en la gestión ante el Ministerio de Energía y Minas y empresa distribuidora de energía eléctrica la ampliación de redes de energía eléctrica principalmente en el ámbito rural del departamento de Piura. ▪ Impulsar la implementación de la Línea de Transmisión 500 kV Subestación Piura Nueva-Frontera para asegurar el suministro de energía eléctrica para nuestro departamento y para el Ecuador, así como la sub transmisión para incrementar la oferta de energía para la industria. ▪ Impulsar la masificación del gas para consumo humano y de la industria ▪ Impulsar el desarrollo de energías alternativas en apoyo al medioambiente como energía eólica y energía solar 	<ul style="list-style-type: none"> ▪ Ministerio de Energía y Minas ▪ Empresa de distribución de energía eléctrica ▪ Gobiernos Locales.
Internet	Incrementar el acceso al servicio de internet en el departamento de Piura	68.6% de la población del departamento de Piura sin acceso a internet	68.6%	65%	63%	60%	<ul style="list-style-type: none"> ▪ Gestionar ante el Ministerio de Transportes y Comunicaciones (MTC) la implementación del servicio de banda ancha para el departamento de Piura, actualmente en ejecución a través del fondo FITEL y el programa PRONATEL. Se prevé su culminación en diciembre del 2025. 	<ul style="list-style-type: none"> ▪ Ministerio de Transportes y Comunicaciones ▪ Pro inversión
Drenaje Pluvial	Implementar la cobertura de servicio de drenaje pluvial en las zonas urbanas en el departamento de Piura	100% áreas urbanas sin servicio de drenaje pluvial en las capitales provinciales de Piura, Sullana, Talara, Paita	90%	80%	70%	50%	<ul style="list-style-type: none"> ▪ Gestionar ante el Ministerio de Vivienda, Construcción y Saneamiento y la Autoridad para la Reconstrucción con Cambios la implementación del servicio de drenaje pluvial para las provincias de Sullana, Talara, Paita y la capital del departamento de Piura (que incluye Piura, Castilla y Veintiséis de Octubre 	<ul style="list-style-type: none"> ▪ Ministerio de Vivienda, Construcción y Saneamiento ▪ Autoridad para la Reconstrucción con Cambios ▪ Gobierno Regional de Piura ▪ Gobiernos Locales provinciales

Educación Básica Regular: cobertura del servicio educativo y logro educativo	Mejorar la cobertura del servicio de educación inicial en el departamento de Piura	89.2% de población con edades de 3 a 5 años que asisten a la institución educativa de nivel inicial	90%	92%	94%	95%	<ul style="list-style-type: none"> • Gestionar la creación y ampliación de plazas Implementación de proyectos de mejoramiento y /o ampliación del servicio de educación inicial 	<ul style="list-style-type: none"> ▪ Ministerio de Educación ▪ Dirección Regional de Educación ▪ Unidades de Gestión Educativa Local ▪ Gerencia Regional de Desarrollo Social del Gobierno Regional Piura ▪ Gobiernos Locales provinciales
	Mejorar la cobertura del servicio de educación primaria en el departamento de Piura	95.1% de tasa neta de asistencia en educación primaria (población con edades 6-11)	96%	97%	98%	98%	<ul style="list-style-type: none"> • Gestionar la creación y ampliación de plazas • Implementación de proyectos de mejoramiento y /o ampliación del servicio de educación primaria Optimización y reordenamiento de plazas según demanda territorial 	
	Mejorar la cobertura del servicio de educación secundaria en el departamento de Piura	83.1% de tasa neta de asistencia, educación secundaria (población con edades 12-16)	84%	86%	88%	90%	<ul style="list-style-type: none"> • Gestionar la creación y ampliación de plazas • Implementación de proyectos de mejoramiento y /o ampliación del servicio de educación secundaria Optimización y reordenamiento de plazas según demanda territorial 	
	Incrementar la cobertura de colegios públicos con acceso a electricidad, agua y desagüe en el departamento de Piura	26% Colegios públicos con acceso a electricidad, agua y desagüe	28%	32%	35%	40%	<ul style="list-style-type: none"> • Gestionar la disponibilidad de los tres servicios principalmente en el entorno en la infraestructura de servicios básicos 	
	Incrementar la cobertura de escuela de primaria y secundaria con acceso a internet en el departamento de Piura	53.3% escuelas de primaria y secundaria con acceso a internet	55%	60%	65%	70%		
	Elevar los niveles de rendimiento satisfactorio en COMUNICACIÓN de los alumnos de 2do grado de primaria del departamento de Piura	33.4% de alumnos de 2º grado de Primaria que logran aprendizajes satisfactorios en COMUNICACIÓN en la ECE (Evaluación Censal de Estudiantes)	35%	38%	40%	46%	<ul style="list-style-type: none"> • Fortalecer la gestión y autonomía de las instituciones educativas • Afianzamiento de las capacidades directivas de los directores de las instituciones educativas 	
	Elevar los niveles de rendimiento satisfactorio en MATEMÁTICA de los alumnos de 2do grado de primaria del departamento de Piura	16.2% de alumnos de 2º grado de Primaria que logran aprendizajes satisfactorios en MATEMÁTICA en la ECE (Evaluación Censal de Estudiantes)	19%	25%	30%	38%	<ul style="list-style-type: none"> • Fortalecer las capacidades de mediación pedagógica de los docentes 	

	Elevar los niveles de rendimiento satisfactorio en COMUNICACIÓN de los alumnos de 4do grado de primaria del departamento de Piura	30.1% de alumnos de 4º grado Primaria que logran aprendizajes satisfactorios en Comunicación en la ECE (Evaluación Censal de Estudiantes)	32%	35%	38%	40%	<ul style="list-style-type: none"> • Fortalecer en la currícula educativa la educación basada en valores, el amor a la patria, el ejemplo de nuestros nacionales y la identidad cultural • Fortalecimiento del rol protector y pedagógico de las familias • Fortalecer la articulación interinstitucional para el fortalecimiento de los servicios educativos (SALUD, MIDIS, MIM, Municipalidades, ONGs, etc) • Fortalecimiento a la comunidad como un entorno de protección y de aprendizaje • Implementación de un sistema de soporte informático para la gestión escolar.
	Elevar los niveles de rendimiento satisfactorio en MATEMÁTICA de los alumnos de 4do grado de primaria del departamento de Piura	31.3% de alumnos de 4º grado Primaria que logran aprendizajes satisfactorios en Matemática en la ECE (Evaluación Censal de Estudiantes)	32%	35%	38%	40%	
	Elevar los niveles de rendimiento satisfactorio en COMUNICACIÓN de los alumnos de 2do grado de secundaria del departamento de Piura	11.7% de alumnos de 2º grado Secundaria que logran aprendizajes satisfactorios en Comunicación en la ECE (Evaluación Censal de Estudiantes)	13%	15%	18%	20%	
	Elevar los niveles de rendimiento satisfactorio en MATEMÁTICA de los alumnos de 2do grado de secundaria del departamento de Piura	13.4% de alumnos de 2º grado Secundaria que logran aprendizajes satisfactorios en Matemática en la ECE (Evaluación Censal de Estudiantes)	15%	17%	18%	20%	
Educación Básica Especial	Mejorar y ampliar la oferta del servicio educativo en Educación Básica Especial e Inclusiva en el departamento de Piura	3000 estudiantes con discapacidad que tienen acceso al servicio educativo (899 de Educación Básica Especial y 2101 de Educación Inclusiva)	3,500	4,000	5,000	6,000	<ul style="list-style-type: none"> • Creación y ampliación del Programa de Intervención Temprana para niños en riesgo o que tienen discapacidad para niños menores de 3 años - PRITE) • Proyectos de mejoramiento y ampliación de infraestructura de los Centros de Educación Básica Especial(CEBE) • Fortalecimiento de los Servicios de Apoyo y Asesoramiento para la Atención de las Necesidades Educativas Especiales (SAANEE) • Equipamiento de las instituciones educativas de Educación Básica Regular para atender la Educación Inclusiva

Educación Básica Alternativa	Mejorar y ampliar la oferta del servicio educativo en Educación Básica Alternativa en el departamento de Piura	11,995 personas matriculados en Educación Básica Alternativa	12,500	15,000	18,000	22,000	<ul style="list-style-type: none"> • Proyectos de mejoramiento y ampliación de infraestructura y equipamiento. • Fortalecer el modelo de formación orientado a la formación para el empleo y la inserción laboral, en alianza con la empresa privada. 	<ul style="list-style-type: none"> ▪ Ministerio de Educación ▪ Dirección Regional de Educación ▪ Unidades de Gestión Educativa Local
Educación Superior	Incrementar y mejorar la oferta del servicio educativo en Educación Técnico Productiva en el departamento de Piura	11,319 personas matriculados en educación técnica productiva (CETPROs)	13,000	15,000	18,000	22,000	<ul style="list-style-type: none"> • Proyectos de mejoramiento y ampliación de infraestructura y equipamiento de CETPROs. • Fortalecer el modelo de formación dual (alianzas institutos tecnológicos, CETPROs con empresa privada) y centros de certificación. • Programa de inserción laboral para egresados de los CETPROs 	<ul style="list-style-type: none"> ▪ Gerencia Regional de Desarrollo Social del Gobierno Regional Piura ▪ Gerencia Regional de Desarrollo Económico ▪ Gobiernos Locales provinciales
	Mejorar y ampliar la cobertura del servicio de educación superior en el departamento de Piura	22.5% de la población entre 25 y 24 años de edad alcanza el nivel de educación superior completa, de los cuales el 13.4% es educación superior no universitaria (tecnológica, pedagógicos) y el 9.1% corresponde a educación superior universitaria	23%	25%	30%	35%	<ul style="list-style-type: none"> • Fortalecimiento y ampliación los servicios de los Institutos Tecnológicos Públicos • Gestionar mecanismos de becas para acceso a estudios superiores (educación tecnológica o universitaria) • Programa de inserción laboral para egresados de educación superior tecnológica. • Fortalecer el modelo de formación dual (alianzas institutos tecnológicos con empresa privada). • Incidencia para ampliación de los servicios de universitarios. 	
Salud	Mejorar la oferta del servicio de primer nivel de atención de salud en el departamento de Piura	99% de establecimientos de salud del primer nivel de atención con capacidad instalada inadecuada	95%	90%	85%	80%	<ul style="list-style-type: none"> ▪ Elevar el nivel de la DIRESA A Gerencia Regional de Salud (GERESA), que permita implementación de mejoras de manera dinámica. ▪ Fortalecimiento del 1er nivel de atención mediante reorganización de redes de atención y equipamientos según demanda con tomógrafos, laboratorios, resonadores, etc., que garanticen calidad de servicio y atención permanente con personal médico. 	<ul style="list-style-type: none"> ▪ Gerencia Regional de Desarrollo Social del Gobierno Regional Piura ▪ Dirección Regional de Salud ▪ Ministerio de Salud
	Incrementar la oferta del servicio de salud en el departamento de Piura	52% nuevos hospitales por implementar	52%	50%	45%	40%	<ul style="list-style-type: none"> ▪ Estrategia en Salud: que cada provincia del departamento cuente con servicios de salud de nivel estratégico, que permita atender adecuadamente a la población, evitando la llegada hasta la capital departamental. 	<ul style="list-style-type: none"> ▪ Ministerio de Salud ▪ Gobierno Regional Piura

							<ul style="list-style-type: none"> ▪ Proyectos nuevos que permiten ampliar la Oferta de servicios de salud: <ul style="list-style-type: none"> ✓ Construcción y puesta en marcha del Hospital de Alta Complejidad para todo el departamento de Piura, bajo la modalidad de Asociación Público Privada(APP). (Ministerio de Salud no cuenta con recursos para su implementación.) ✓ Creación de los servicios de salud especializados de diagnóstico de la Enfermedad Renal Crónica y tratamiento mediante Hemodiálisis y Peritoneo-Diálisis en el distrito de Veintiséis de Octubre - provincia de Piura. ✓ Creación del servicio integral especializado en el tratamiento de enfermedades tropicales y metaxénicas para el departamento de Piura ✓ Creación de los servicios especializados para diagnóstico y tratamiento de enfermedades oftalmológicas en la Urb. Cossio del Pomar, distrito de Castilla - provincia de Piura. ✓ Impulsar ante Pro inversión y el Ministerio de Salud el Hospital de Alta Complejidad para los asegurados de ESSALUD (Se adjudica en noviembre 2022) 	<ul style="list-style-type: none"> ▪ Autoridad para la Reconstrucción con Cambios
Mejorar la oferta del servicio de salud en el departamento de Piura	60% hospitales y establecimientos de salud con capacidad instalada inadecuada	55%	50%	40%	30%	<p><u>Para disminuir la oferta de salud en estado inadecuado se plantea:</u></p> <ul style="list-style-type: none"> ▪ Construcción e implementación del Establecimiento de Salud de Tacalá ▪ Mejoramiento de los servicios del Hospital de la Amistad Perú-Corea Santa Rosa II-2 como un Centro Materno Infantil. ▪ Estudios para el Mejoramiento y ampliación del Centro de Salud de Paimas y Morropón, como un establecimiento estratégico <p><u>Retomar los Proyectos con ejecución a cargo del GORE PIURA, hasta su culminación, que se encuentran en la ARCC y actualmente paralizados:</u></p> <ul style="list-style-type: none"> ▪ Culminación del Establecimiento de Salud de Ayabaca ▪ Culminación del Establecimiento de Salud de Huancabamba ▪ Culminación del Establecimiento de Salud de Huarmaca 		

							<ul style="list-style-type: none"> ▪ Culminación del Establecimiento de Salud de Los Algarrobos (Piura) <p><u>Proyectos de Mejoramiento y ampliación por gestionar ante la ARCC, por financiamiento para ejecución:</u></p> <ul style="list-style-type: none"> ▪ Construcción del Hospital de Sechura ▪ Construcción del Hospital de Talara ▪ Culminación del Establecimiento de salud de Máncora 	
Seguridad Ciudadana	Disminuir los niveles de criminalidad en el departamento de Piura	21 775 denuncias por comisión de delitos en el 2020	20,500	19,600	18,700	17,500	<ul style="list-style-type: none"> ▪ Impulsar el desarrollo de espacios públicos dedicados al deporte y la cultura en las provincias del departamento. ▪ Coordinaciones con el Ministerio del Interior sobre acciones concretas orientadas a disminuir la criminalidad ▪ Coordinaciones con los gobiernos locales acciones específicas para disminuir los índices de delincuencia de nuestro departamento. 	<ul style="list-style-type: none"> ▪ Ministerio del Interior ▪ I Región Policial de la PNP ▪ Gobiernos Locales ▪ Dirección Regional de Educación ▪ Gobierno Regional Piura ▪ Ministerio de Educación e Instituto Peruano del Deporte ▪ Juntas Vecinales y Comunales

5.2.2 DIMENSIÓN ECONÓMICA

Eje Estratégico 4: Economía, Competitividad y Empleo

Objetivo Estratégico: Incrementar la competitividad económica-productiva del territorio departamental con alto nivel de empleo adecuado y productividad

Tema	Objetivos Estratégicos del Plan de Gobierno	Indicador	Metas al 2026				Actividades/Programas/Proyectos	Responsable
			2023	2024	2025	2026		
Crecimiento económico y empleo	Incrementar los niveles de la población adecuadamente empleada en el departamento de Piura e incrementar los niveles de empleo formal	37.8% de la PEA ocupada adecuadamente empleada y 81.6% de la PEA ocupada en condición de empleo informal	38%	39%	40%	41%	<ul style="list-style-type: none"> ▪ Promover inversiones en el departamento de Piura en Turismo, Comercio, Agroindustria, Pesca, mediante la generación de áreas disponibles y disponibilidad de servicios que faciliten su implementación (agua potable y alcantarillado, carreteras, etc.) ▪ Fortalecer las acciones del Centro de Empleo en: <ul style="list-style-type: none"> ✓ Identificación de la demanda de trabajo en las empresas y vinculación con la oferta laboral. ✓ Fomentar capacidades técnicas mediante CETPROs e Institutos Tecnológicos, con apoyo del sector privado ▪ Impulsar acciones de coordinación para formalización de trabajadores en la gran, mediana y micro y pequeña empresa 	<ul style="list-style-type: none"> ▪ Ministerio de Economía y Finanzas ▪ Dirección Regional de Trabajo y Promoción del Empleo ▪ Ministerio de Trabajo y Promoción del empleo ▪ Ministerio de la Producción ▪ Congreso de la República ▪ Sector Privado ▪ Gobiernos Locales ▪ Universidades
Innovación	Mejorar el nivel de innovación tecnológica en las actividades económicas del departamento de Piura	56 solicitudes de patentes del departamento de Piura por cada millón de habitantes	58	65	70	80	<ul style="list-style-type: none"> ▪ Impulsar el Ecosistema de Innovación Regional, que permita establecer el modelo de gobernanza y acciones viables y concretas, en base a las experiencias de la Agencia de Desarrollo Regional y mejoras implementadas. ▪ Gestionar la implementación del Parque Tecnológico de Piura ▪ Impulsar y promover el desarrollo de las distintas actividades de producción y en especial las de agro-exportación y agroindustrial mediante la Zona Especial de Desarrollo ZED Paita 	<ul style="list-style-type: none"> ▪ Dirección Regional de Trabajo y Promoción del Empleo ▪ INDECOPI ▪ Ministerio de la Producción ▪ Sector Privado ▪ Gobiernos Locales ▪ Universidades

Agricultura	Incrementar el nivel de producción y productividad de los agricultores y agricultoras del departamento de Piura.	250,000 de Has bajo riego en el departamento de Piura	nd	nd	nd	nd	<ul style="list-style-type: none"> ▪ Facilidades de articulación de la agricultura familiar y de las comunidades con la mediana y gran empresa que permita intercambio tecnológico, pasantías, apoyo en capacitación con participación de la universidad. (gobierno, empresa y academia, con enfoque de inclusión al pequeño agricultor) (certificación-trazabilidad). ▪ Apoyo al desarrollo de cadenas productivas con visión de mercado, garantizando el abastecimiento del mercado regional, nacional e internacional, mediante el financiamiento de Procompite, Agroideas, Sierra Exportadora y otros fondos, de manera articulada, sin duplicar esfuerzos ▪ Implementación de un Programa de Clusters de productos en proceso de desarrollo o posicionados, que permita mejorar y optimizar la cadena de suministros. ▪ Promoción de biotecnología en la pequeña agricultura y técnicas de manejo riego más eficientes y ahorradores de agua, como el riego por goteo y por aspersión entre otros sistemas de riego tecnificado. ▪ Implementación de reservorios móviles o cosecha de agua. ▪ Continuar con el proceso de titulación de tierras en el ámbito rural del departamento. ▪ Identificación de necesidades según la zona y priorizar intervenciones en articulación con programas nacionales y gobiernos locales: cadenas productivas sostenibles y prácticas de extensión agrícolas ▪ Promover inversiones para aprovechamiento de la roca fosfórica y su conversión a un fosfato simple, como insumo para la producción de un fertilizante alternativo en suelos de la costa, que permite disminuir costos de producción. 	<ul style="list-style-type: none"> ▪ Gerencia Regional de Desarrollo Económico del Gobierno Regional Piura ▪ Ministerio de Agricultura y programas de apoyo a la agricultura ▪ Universidades ▪ Ministerio de Economía y Finanzas
Servicio Turístico	Mejorar la competitividad del turismo en el departamento de Piura	1.8 millones de arribos de Visitantes nacionales y extranjeros al departamento de Piura	1,85 millones	1.98 millones	2.17 millones	2.2 millones	<ul style="list-style-type: none"> ▪ Actividades de promoción de zonas de desarrollo turístico para nuevas inversiones. ▪ Gestión y desarrollo de mecanismos de promoción en las zonas de desarrollo turístico. 	<ul style="list-style-type: none"> ▪ Ministerio de Comercio Exterior y Turismo y el Plan Copesco

							<ul style="list-style-type: none"> ▪ Coordinación y articulación con diferentes sectores para la cobertura y mejoramiento de servicios públicos básicos. ▪ Desarrollo e implementación de productos y destinos turísticos regionales. ▪ Articulación y coordinación para fortalecimiento de capacidades a los prestadores de servicios turísticos. ▪ Gestionar el financiamiento de servicios orientados a generar condiciones de desarrollo turístico como Caminos Vecinales en Las Pocitas hasta Vichayito, San Pedro, Chuyillachi y Ñapique y otros del departamento ante el Plan COPESCO 	<ul style="list-style-type: none"> ▪ Dirección Regional de Turismo ▪ Gobiernos Locales
Pesca	Mejorar el desarrollo de la actividad pesquera en el departamento de Piura	60% de los Desembarcaderos Pesqueros Artesanales en inadecuadas condiciones para brindar servicio en el departamento de Piura	60%	55%	50%	45%	<ul style="list-style-type: none"> ▪ Implementación de prácticas de acuicultura, identificando experiencias exitosas para su implementación ▪ Implementación de la Trazabilidad en la pesca. ▪ Promover el uso de los planes de manejo para el uso sostenible de especies marinas vulnerables ▪ Fortalecer la aplicación de normas para reducir la contaminación por efluentes y desechos sólidos en las áreas costeras y marinas ▪ Fomentar la planificación espacial marino costera ▪ Promover la implementación de artes y aparejos de pesca, y equipamiento en las embarcaciones artesanales para la extracción adecuada de especies potenciales y de oportunidad. ▪ Impulsar la implementación de infraestructura de embarque y desembarque de recursos hidrobiológicos. Por ejemplo: la construcción de un Varadero en Negritos (San Pablo) y un muelle que beneficie a La Islilla y la Tortuga (con ubicación por definir). 	<ul style="list-style-type: none"> ▪ Ministerio de la Producción ▪ Dirección Regional de Producción ▪ Gobiernos Locales ▪ Sector privado

Eje Estratégico 5: Desarrollo Regional e Infraestructura

Tema	Objetivos Estratégicos del Plan de Gobierno	Indicador	Metas al 2026				Actividades/Programas/Proyectos	Responsable
			2023	2024	2025	2026		
<p>Caminos Nacionales, Departamentales, Vecinales e Infraestructura Aérea y Portuaria</p>	<p>Mejorar los niveles de acceso y transitabilidad en el departamento de Piura</p>	<p>70% Red Vial Departamental no pavimentada y el 92% con inadecuado nivel de servicio</p>	<p>65%</p>	<p>55%</p>	<p>50%</p>	<p>40%</p>	<ul style="list-style-type: none"> ▪ Implementación de nueva infraestructura y continuidad de transporte terrestre y aérea mediante gestión ante el Ministerio de Transportes y Comunicaciones para los proyectos de competencia nacional: <ul style="list-style-type: none"> ✓ Construcción de la Vía Periférico Norte, desde el ovalo Piura – Chulucanas hasta el trébol Piura-Paita-Sullana ✓ Carretera Sajinos - Paimas - Pte Tondopa - Arrepite - Atto – Ayabaca. ✓ Mejoramiento y ampliación de la Carretera Nacional Piura – Catacaos hasta Sechura. ✓ Mejoramiento de la carretera Sullana – Paita, en el tramo Sullana –Jíbito. ✓ Construcción de la Vía de Evitamiento de Sullana, que incluya un puente para evitar que la carga pesada ingrese a la ciudad de Sullana ✓ Gestionar la continuidad de servicio de la Carretera Andino Central ✓ Impulsar la modernización del Aeropuerto de Piura. ✓ Impulsar el Megaproyecto del Puerto de Bayóvar en Sechura ▪ Gestionar el financiamiento para ejecución de caminos departamentales que inicialmente tuvieron financiamiento por la Autoridad para la Reconstrucción con Cambios: <ul style="list-style-type: none"> ✓ Mejoramiento de la carretera departamental ruta PI-100 trayectoria: Emp. PE-1N (Dv. Talara) - Dv. Negritos - Talara - Lobitos - Dv. El Alto - El Ñuro - Emp. PE-1N (Pte. Ñuro) Y PI-115 Tramo: Lobitos Emp. PE-1N distrito de Los Organos - distrito de El Alto - distrito de Lobitos - distrito de Pariñas - provincia de Talara (Tramo I –La Costanera). ✓ Mejoramiento del servicio de transitabilidad en la carretera departamental N PI 123, Tramo: Santo Domingo - Chacayo - EMP. PE 1N R (San Miguel), distrito de Santo Domingo, provincia de Morropón-Chulucanas. 	<ul style="list-style-type: none"> ▪ Dirección Regional de Transportes y Comunicaciones ▪ Gobierno Regional Piura ▪ Ministerio de Transportes y Comunicaciones ▪ Gobiernos Locales: Institutos Viales Provinciales

						<ul style="list-style-type: none"> ✓ Reconstrucción y rehabilitación del camino departamental - 35 KM en carretera departamental ruta PI-123 PE-1NT (Pte. Tondopa)- DV. San Miguel EMP. PE-1NR (tramo puente Tondopa hasta Lagunas por ejecutar y tramo cruce San Miguel hasta Santo Domingo). ✓ Rehabilitación de camino departamental - 21 Km En Emp. PE-02 Dv. San Miguel de El Faique - El Higuérón, provincia de Huancabamba. ✓ Rehabilitación de camino departamental - 17.5 KM en emp. PE-1NT (Paraje Grande) Montero-Jilili-Emp. PI-536 (Oxahuay), provincia de Ayabaca. ✓ Reconstrucción y rehabilitación de camino departamental - 18.22 KM en carretera departamental ruta PI-121 EMP. EMP. PE 1NT (Dv. Lanche) - EMP. PI-120 (Dv. Montero). Provincia de Ayabaca. ✓ Rehabilitación de camino departamental - 30.1 KM EN EMP. PE-1NR (Morropón) – Yamango. PI 124, provincia de Morropón. ✓ Mejoramiento de la carretera departamental en las ruta: PI-103 - EMP. PE-2 (DV. Paita) - La Islilla - La Tortuga - La Casita - San Pablo - Dv. San Pedro - Emp. PE 1NK (DV. PI-738) distrito de La Huaca - provincia de Paita (Tramo III La Costanera) ▪ Elevar el nivel o categoría de algunos caminos vecinales a departamentales para su ejecución, ya que elevan la articulación entre caminos vecinales y nacionales: <ul style="list-style-type: none"> ✓ Camino Las Lomas Chipillico para lograr llegar hasta Sapillica. – falta 40 km ✓ Carretera del Medio Piura para lograr llegar hasta Locuto – falta 25 km ✓ Carretera desde Puente Salitral, Bigote, Los Ranchos ✓ Carretera Chulucanas Frías ▪ Coordinación con Gobiernos locales para la implementación de Caminos Vecinales que se articulan con Caminos departamentales. 	
--	--	--	--	--	--	--	--

							<ul style="list-style-type: none"> ▪ Gestionar ante el MTC recursos para la Operación y Mantenimiento de los caminos departamentales. ▪ Gestionar e impulsar ante el MTC programa de nuevos Puentes y mejoramiento de los existentes: Puente Simón Rodríguez, Paraje Grande (existente). En la provincia de Morropón: Salitral, Quebrada San Francisco, Paccha, Sol Sol, Puente sobre el río Yapatera, Charanal, Quebrada Las Damas, Morropón, Carrasquillo. ▪ Estudios para la Ampliación y Mejoramiento de la Av. Sánchez Cerro en el tramo desde la Av. Chulucanas hasta el empalme con la carretera Paita y, el Puente Don Bosco 	
Saneamiento Físico Legal	Incrementar el saneamiento físico legal del territorio del departamento de Piura	30% del territorio regional sin saneamiento físico legal	29%	27%	26%	25%	<ul style="list-style-type: none"> ▪ Coordinaciones con la Superintendencia de Bienes Nacionales ▪ Coordinaciones específicas con el Programa Prorural para el saneamiento de espacios en diversas provincias del departamento de Piura 	<ul style="list-style-type: none"> ▪ Superintendencia de Bienes Nacionales ▪ COFOPRI ▪ PETT Rural
Infraestructura para desarrollo agrícola	Mejorar la implementación de infraestructura agrícola en el departamento de Piura	250,000 de Has bajo riego en el departamento de Piura	250,000	255,000	260,000	270,000	<p>En articulación con el rubro de Saneamiento y del Eje Estratégico 4: Economía, Competitividad y Empleo:</p> <ul style="list-style-type: none"> ▪ Elaboración de estudios para la Construcción de Reservorios Satélites ubicados en las cuencas Chipillico, Samán y La Golondrina, para garantizar el abastecimiento de agua con fines de consumo humano y productivo, con capacidad de reserva de agua de 368 millones de m3 para la recuperación de reserva del sistema hidráulico Chira- Piura. ▪ Impulsar el Proyecto Vilcazán. ▪ Continuación de los componentes I y IV del Proyecto Alto Piura que incluye proyectos de disponibilidad hídrica: <ul style="list-style-type: none"> ✓ Valle Viejo, donde se debe ampliar la rehabilitación de pozos tubulares con energía solar, pequeños reservorios para la cuenca del río Piura, Chira, Huancabamba. ✓ Mejoramiento del Sistema de Riego La Gallega - Corral del Medio en los distritos de Morropón y Buenos Aires, (Presa La Maravilla, con estudio de pre inversión aprobado, expediente técnico con financiamiento del MINAGRI). ✓ Mejoramiento del Sistema de Riego Bigote-Malacasí-Buenos Aires (Presa Embalse Piques) 	<ul style="list-style-type: none"> ▪ Dirección Regional de Agricultura ▪ Proyecto Alto Piura ▪ Proyecto Especial Chira Piura ▪ Ministerio de Agricultura ▪ Juntas de Usuarios

						<ul style="list-style-type: none"> ✓ Estudios para evaluar la viabilidad del Mejoramiento de sistemas de riego de Charanal-Las Damas, Pabur y Yapatera ▪ Gestionar recursos para lograr la eficiencia en el uso del agua mediante revestimiento de canales en diversas provincias del departamento de Piura. ▪ Gestionar recursos para la implementación de defensas ribereñas en las márgenes de quebradas y ríos afluentes al río Piura y otros. ▪ Mejoramiento de los caminos de servicio de canales principales en el ámbito del Proyecto Chira Piura 	
--	--	--	--	--	--	---	--

5.2.3 DIMENSION AMBIENTAL

Eje Estratégico 6: Recursos Naturales y Ambiente

Objetivo Estratégico: Promover el aprovechamiento sostenible y diversificado de los recursos naturales, con una adecuada calidad y gestión ambiental, así como disminuir la vulnerabilidad de la población ante riesgo de desastres y cambio climático

Tema	Objetivos Estratégicos del Plan de Gobierno	Indicador	Metas al 2026				Actividades/Programas/Proyectos	Responsable
			2023	2024	2025	2026		
Contaminación ambiental	Incrementar la calidad ambiental para garantizar la salud y reducir los riesgos potenciales en la población rural y urbana del departamento de Piura	264 denuncias ambientales registradas por actividad económica en el periodo 2018-2021 en el departamento de Piura	250	200	150	100	<ul style="list-style-type: none"> ▪ Consolidar la gobernanza ambiental en el marco de la Comisión Regional Ambiental y el Sistema Regional de Gestión Ambiental en coordinación con organismos competentes (OEFA, SENACE, SENAMHI). ▪ Impulsar el Programa Regional de Educación Ambiental y sensibilización para fomentar cambios en los hábitos de la población. ▪ Programa Regional de Manejo Integrado de Recursos de la Zona Marino Costera que impulse la aplicación de prácticas adecuadas en el sector privado principalmente, en armonía con el medioambiente, disminuyendo la contaminación ambiental ▪ Impulsar el Plan de Manejo de residuos sólidos con los gobiernos locales. 	<ul style="list-style-type: none"> ▪ Organismo de Evaluación y Fiscalización Ambiental (OEFA) y otros. ▪ Gerencia Regional de Recursos Naturales del Gobierno Regional Piura ▪ Gobiernos Locales
Servicios eco sistémicos	Elevar las áreas de recuperación y restauración por degradación en el departamento de Piura	84% de superficie de ecosistema forestal degradado que requiere de restauración y/o recuperación (650,000 has que requieren restauración o recuperación)	82%	80%	75%	70%	<ul style="list-style-type: none"> ▪ Implementación del Plan de Recursos Hídricos que incorpore acciones de prácticas de reforestación, siembra y cosecha de agua, otras acciones; y el impulso del Fondo Regional de Agua y Saneamiento –FORASAN en la cuenca CHIRA - PIURA ▪ Recuperación y restauración de áreas degradadas en las zonas de Quiroz, Huarmaca, Bigote, Canchaque, Corrales y la Meseta Andina que permita un impacto importante en el medioambiente y disponibilidad de agua en el mediano y largo plazo. 	<ul style="list-style-type: none"> ▪ Gerencia Regional de Recursos Naturales del Gobierno Regional Piura ▪ Consejo de Recursos Hídricos

							<ul style="list-style-type: none"> ▪ Implementación del Programa Regional de Conservación de Áreas Naturales para la protección y conservación de la biodiversidad y otros recursos del bosque seco, mediante un aprovechamiento sostenible. 	
Riesgo y vulnerabilidad	Reducir la vulnerabilidad de la población del departamento de Piura ante el Fenómeno de El Niño	100% de Puntos críticos en la ribera del río Piura y Chira, no protegidos ante peligros					<ul style="list-style-type: none"> ▪ Gestión ante la Autoridad para la Reconstrucción con Cambios para la implementación del Plan Integral del río Piura (los estudios de pre inversión aún no se encuentran concluidos (85% de avance). ▪ Creación una Unidad de Gestión con autonomía económica funcional para la planificación, gestión y operación y mantenimiento para el control de riesgos por inundaciones y escasez hídrica. ▪ Actividades de limpieza y descolmatación de drenes, quebradas y cuencas ciegas en coordinación con el Ministerio de Vivienda, Construcción y Saneamiento. ▪ Ejecución del proyecto de rehabilitación de la Presa Sullana y Ejidos, Sifón Samán, Sojo. 	<ul style="list-style-type: none"> ▪ Gobierno Regional Piura ▪ Autoridad para la Reconstrucción con Cambios ▪ Proyecto Especial Chira Piura ▪ Consejo de Recursos Hídricos ▪ INDECI
			100%	80%	75%	50%		

5.2.4 DIMENSION INSTITUCIONAL

Tema	Objetivos Estratégicos del Plan de Gobierno	Indicador	Metas al 2026				Actividades/Programas/Proyectos	Responsable
			2023	2024	2025	2026		
Capacidad de gasto público	Incrementar la capacidad del gasto de inversión en el Gobierno Regional Piura para la implementación de servicios públicos en beneficio de la población	48% de ejecución promedio de inversiones del Gobierno Regional Piura en los últimos 3 años					<ul style="list-style-type: none"> ▪ Establecer prioridades y una adecuada planificación de las inversiones regionales ▪ Incorporar al cuerpo de gerentes y directivos del Gobierno Regional Piura y sus unidades ejecutoras a personal de la institución y nuevos funcionarios, con capacidades técnicas y experiencia en el manejo de los sistemas administrativos públicos, que permita una adecuada articulación de los mismos y cumplimiento de metas en los plazos correspondientes. ▪ Realizar una permanente y adecuada gestión ante ministerios y otras entidades de gobierno para obtener recursos que permitan implementar las prioridades de inversión. ▪ Implementación de Comités de Gerencia y monitoreo permanente de seguimiento de la Inversión Pública en sus diferentes unidades ejecutoras 	<ul style="list-style-type: none"> ▪ Gobierno Nacional ▪ Gobierno Regional Piura y Unidades ejecutoras ▪ Gobiernos Locales ▪ Sociedad civil
			75%	80%	80%	80%		
Transparencia	Mejorar los niveles de transparencia en el Gobierno Regional Piura	02 mecanismos de transparencia implementados					<ul style="list-style-type: none"> ▪ Conformación de la Asamblea de Delegados de la Sociedad Civil y el Consejo de Coordinación Regional que permita el desarrollo del Presupuesto Participativo y una permanente coordinación sobre los problemas regionales entre la sociedad civil organizada, alcaldes provinciales y el Gobierno Regional Piura. ▪ Implementación de la información presupuestal, financiera, de proyectos y servicios públicos de manera pública mediante el Portal de Transparencia del Gobierno Regional Piura y el portal de transparencia del Estado Peruano. ▪ Audiencias Públicas Descentralizadas para informar los avances de gestión y manejo presupuestal. 	
			3	3	3	3		

6.- MECANISMOS PARA EL CONTROL CIUDADANO DEL CUMPLIMIENTO DE LAS PROPUESTAS DEL PLAN DE GOBIERNO

La Organización Política “Unidad Regional” en el caso de llegar al Gobierno Regional Piura se compromete a implementar las siguientes acciones para el control ciudadano del cumplimiento de las propuestas planteadas en el presente Plan de Gobierno:

- Conformación de la Asamblea de Delegados de la Sociedad Civil y del Consejo de Coordinación Regional. que permita el desarrollo del Presupuesto Participativo, como espacios de diálogo y concertación sobre la solución a la problemática regional, donde participan los alcaldes provinciales, sociedad civil organizada y el Gobierno Regional Piura.
- Implementación de la información presupuestal, financiera, de proyectos y servicios públicos de manera pública mediante el Portal de Transparencia del Gobierno Regional Piura y el portal de transparencia del Estado Peruano.
- Audiencias Públicas Descentralizadas para informar los avances de gestión y manejo presupuestal.